

快適通信

2024. 3月号

株式会社A&C

地域に必要とされる快適創造企業グループとして頑張っています

今月の施工现场

今年5月OPEN予定！新モデルハウス～上棟からその後

株式会社 A&C の
ホームズ部門より
毎月お届けする
住まいと暮らしのかわら版

突撃取材班が行く！



モデルハウス
上棟の様子



何百本もあるドリフトピンの
抜けがないかどうか、1本1本
チェック中！こういった地道な
作業が大切なんですね！



工務：木原 大輔

日々充実の毎日！
これからどんどん
忙しくなります！

お客様ご家族が、楽しく生活できる家をお引渡しできるように頑張ります。

お客様が現場見学に来られた
時に、「安心・安全」な現場を
つくり、一大イベントのサポ
ートを全力でさせていただきます。

趣味：アウトドア
血液型：O型



休日、時間のある時は
クロスバイクで
サイクリングを楽しんで
います。心身ともに整えて
家づくり頑張ります！

わたや
お食事券
プレゼント

頭の体操ちょっと一息◆A&Cのなるほど～なクイズコーナー

わたやお食事券2000円分GET

3月のクイズ… 2040年、広島県の桜の開花予想は3月24日だそう。枝垂れ桜の並木道が全国的にも有名な、「世羅 甲山ふれあいの里」の見頃は4月上旬だそう。桜は剪定しない方がいいと聞きますが、枝垂れ桜には必要。ただ、腐りやすいため時期があるそうです。剪定しても良い時期はいつ？
① 葉が落ちた11月～2月 ② 葉の生い茂る6月～8月

【先月の問題】
うるう年は西暦が4で割り切れる年。2040年、2080年、2100年のうち例外的にうるう年でないのは？
答え…③ 2100年

Sun	Mon	Tue	Wed	Thu	Fri	Sat
				1	2	3
4	5	6	7	8	9	10
11	12	13	14	15	16	17
18	19	20	21	22	23	24
25	26	27	28	29		

西暦でも100年という
節目は調整のため
例外的に
うるう年にはならない
のだそうです。

正解者の中から抽選で5名様に『わたやお食事券2,000円分』をプレゼント。ご応募お待ちしております。

メールでも応募可能。
お名前・ご住所を
お忘れなく！
ac@ac-homes.jp

4月15日締切り
〒739-0437
廿日市市大野中央3-3-5
株式会社A&C『快適通信』係まで

お知らせ はつかいち・みやじま情報センター ～4月14日(日)まで開催

「カープ大野寮 若鯉展」展示ブース施工



常廣 羽也斗選手の寮部屋
再現ブース (A&C 施工)



4/14(日)までの開催
10:00～19:00(入場無料)



はつかいち・みやじま
情報センター
広島県廿日市市宮島口
1丁目11-1(2階)
宮島口フェリー乗り場

広島東洋カープの「大野寮」「大野屋内総合練習場」の施設や選手を広島東洋カープの全面協力により紹介した情報展示イベント。
映像やパネル展時で若鯉選手のすべてがわかる。会場にちりばめられたクイズに答えると、廿日市市とカープのコラボTシャツが抽選で当たるそうですよ。



往年のレジェンド山本 浩二
さんのユニフォーム展示も

快適通信を LINE で！

「ペーパーレスにご協力ください。」
A&C リフォーム公式 LINE の
お友達登録
は、こちらから⇒



https://lin.ee/sepTMh0

定休日のお知らせ

営業部は毎週水曜日を定休日とさせていただきます。急な修理等お急ぎのご用件は、☎0120-301-207まで宜しくお願いいたします。

注文住宅

A&C が手掛けた「施工工事」のご紹介

～今年5月OPEN予定～ 大竹市西栄 モデルハウス 新築工事

大竹駅から徒歩4分、約320mと通勤通学にも便利なA&C自社分譲地に、いよいよ5月OPEN予定の新モデルハウス。ZEH仕様、高気密高断熱で長期優良住宅認定制度の基準をクリアする高性能住宅の誕生です。テレビCMでもお馴染みの「パナソニック耐震住宅工法テクノストラクチャー」の家で、地震などの災害からご家族をお守りします。



【大竹市西栄分譲地】



【基礎コンクリート養生中】



【上棟】



完成イメージ
パース画像




LDK完成イメージ

A&C公式Instagram



施工事例や土地情報
をご紹介します。

地震に強い家



強さの秘密は
木+鉄の梁
「テクノビーム」



詳しくは
リニューアルした
A&Cテクノハウスの
ホームページを
ご覧ください。

A&Cグループ

■建築部門 A&Cホームズ
リフォーム・リノベーション

A&C リフォーム
HP https://www.ac-reform.jp/
acreform@ac-homes.jp

新築注文住宅

A&C テクノハウス
HP https://www.ac-homes.jp
ac@ac-homes.jp

資料請求・お問い合わせは
☎0120-301-207

〒739-0437 廿日市市大野中央3-3-5
TEL. 0829-55-0383 FAX. 0829-50-0852

一級建築士事務所 / 広島県知事登録 21(1)第 5157号 建設業 / 広島県知事(特-3)第 33676号 宅地建物取引業 / 広島県知事(11)5285号

■飲食部門

田舎茶屋 わたや 6店舗
[本部] 〒739-0437
広島県廿日市市大野中央3-3-5
TEL. 0829-55-0355

■仕出し部門

副都心 わたやごちそうデリカ
〒739-0437
広島県廿日市市大野中央3-3-5
TEL. 0829-50-0850

■宿泊部門

宮島コーラルホテル
〒739-0411
広島県廿日市市宮島口1-9-8
TEL. 0829-56-0555

■温浴部門

天然温泉 宮浜
べまんの湯
〒739-0454
広島県廿日市市宮浜温泉2-2-1
TEL. 0829-50-0808

■宿泊部門

宮島 離れの宿
IBUKU
〒739-0454
広島県廿日市市宮浜温泉1-21-48
TEL. 0829-50-0129

お部屋の一角や玄関など身支度スペースを整えてお出がけの準備をスムーズに

★暮らしのプロが教える★ 身支度コーナーのアイデア

デッドスペース活用で 寝室での身支度をラクに

ベッドサイドの壁面など、手の届く範囲に収納があると便利。フックを付けて吊るす収納ならすぐにできそう。スペースに余裕があれば、間仕切りでクローゼット風空間を作ることも。



玄関に身支度スペースを お出掛け用品を集約

寒い時期毎日着るコート類。玄関や廊下にハンギング家具を置けば帰宅時の片付け、出掛ける際の準備の動線がスムーズです。一緒に持つ小物類も近くにまとめて。



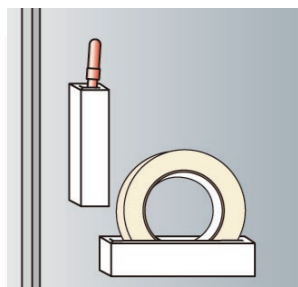
外出時の持ち物は かごにまとめて

毎日使うけど、うっかりしがちなハンカチ・ティッシュやマスク、除菌用品などは、ひとまとめにしてかごに。クローゼット内や玄関など身支度に便利な場所に置くのがおすすめ。



毎日の暮らしに役立つ快適情報

キッチンのモノを使いやすく、楽しく収納



食品管理をする際に日付などを書くペンやマスキングテープなどは、100円ショップで見られるマグネット付きのペンホルダーやトレイに入れると便利です♪

●キッチンで使うハサミはマグネットでペタッ!

食品の袋を開封するときなどに使うハサミは、冷蔵庫の側面など、スタンバイさせたい位置に、100円ショップでも手に入る強力マグネットを強力両面テープで貼り、上からマスキングテープで補強すれば、浮かせて収納できます。また、インターネットなどで買えるマグネット付きのハサミホルダーを使うのもおすすめです。

●昆布は使うサイズに切って保存

昆布は長いまま売っている場合があり、その都度、ハサミで切るのは面倒ですね。あらかじめ使うサイズに切り、保存袋に入れておけばすぐ使えて便利。保存袋は、ジッパー付きがおすすめ。



●薬は目につくところにスタンバイ

100円ショップでよく見かける、中身が見える丸いマグネット付きの小物入れで管理し、目につくところに貼っておけば、飲み忘れ防止にもつながります。

●傘は水がたまらないよう引っかけ収納

●お風呂グッズは浮かせて収納

お風呂グッズを浮かせるメリットは、水切れが早く、乾燥しやすいので、カビが生えにくい、モノを直置きしないので、床などの掃除がしやすいなどがあります。


家の中にあるモノを使いやすく収納しましょう！
モノを効率良く収納することは、暮らしの快適さにつながります。
ぜひ参考にしてみてください！



今話題のニュース!

パリおにぎりってご存知?

私たちに身近なおにぎり。パリでも注目されているそうです。パリで人気のおにぎりは、塩にぎりや1種類の具のものなど、



日本ならではのものは違うようです。アボカドやクリームチーズなどの具を2、3種類合わせたり、具を混ぜ込むのが主流。また、おにぎりの上に、ホットドッグなどにかけるピリ辛ソースや、フライドオニオンをかけるのも人気とか。人気の背景には、ヘルシーさや、日本のアニメに出てくるおにぎりが注目されたことがあるようです。そんなパリおにぎりが、日本でも逆輸入という形で注目! サーモンとケイパー、粒マスタードを合わせたものや、オリーブオイルや粉チーズ、ハーブソルトを混ぜたご飯に生ハムを巻いたものなど、調べるとさまざまなレシピが紹介されています。見た目も華やかなので、パーティーにもおすすめです。



中に何か入っている
レシピ

きのこの包み焼き

熱量 109kcal (1個分)

パリッと
香ばしい

■材料 (2人分)

きのこ
エリンギ……1/2パック(50g)
まいたけ……1/2パック(50g)
えのきだけ……1/2パック(50g)
油揚げ (開けるタイプのもの)
……………2枚
ツナ缶詰 (汁気を切る)
……………1/2缶 (40g)
スライスチーズ (小さくちぎる)
……………1枚
サラダ油……大さじ1/2

■作り方

- 1 エリンギ、まいたけは根本を除き、細かくきざむ。えのきは根本を除いてほぐし、2cm長さに切る。
- 2 油揚げは半分に切り、袋状に開く。
- 3 フライパンに油を温め、きのこを中火で3分ほど炒める。ツナ、塩・こしょう各少々 (材料外) を加え、1分ほど炒める。火を止め、チーズを加えて混ぜる。
- 4 2に3を詰め、オーブントースターで両面を焼く。好みでしょうゆ少々 (材料外) をかけて食べる。



レシピ提供: ベターホームのお料理教室 <http://www.betterhome.jp> 料理写真: 松島均

頭の体操

間違い探しゲーム

上下のイラストで違うところが5箇所あります。
さあ! チャレンジしてみてください!

